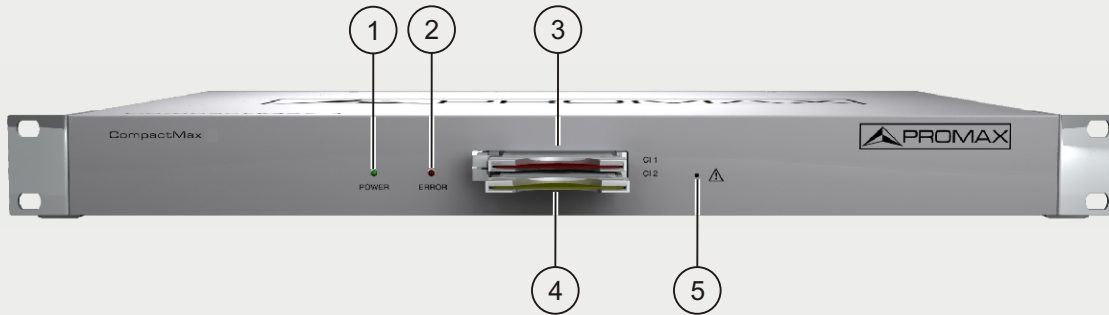
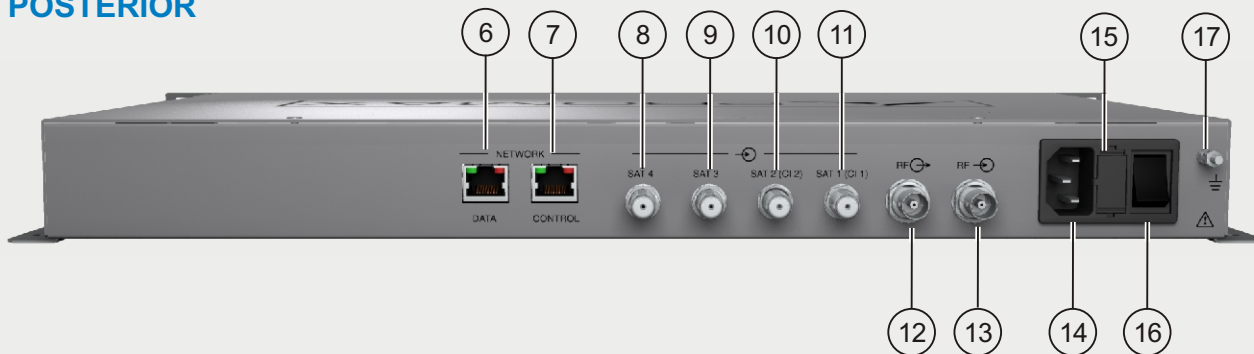


VISTA FRONTAL



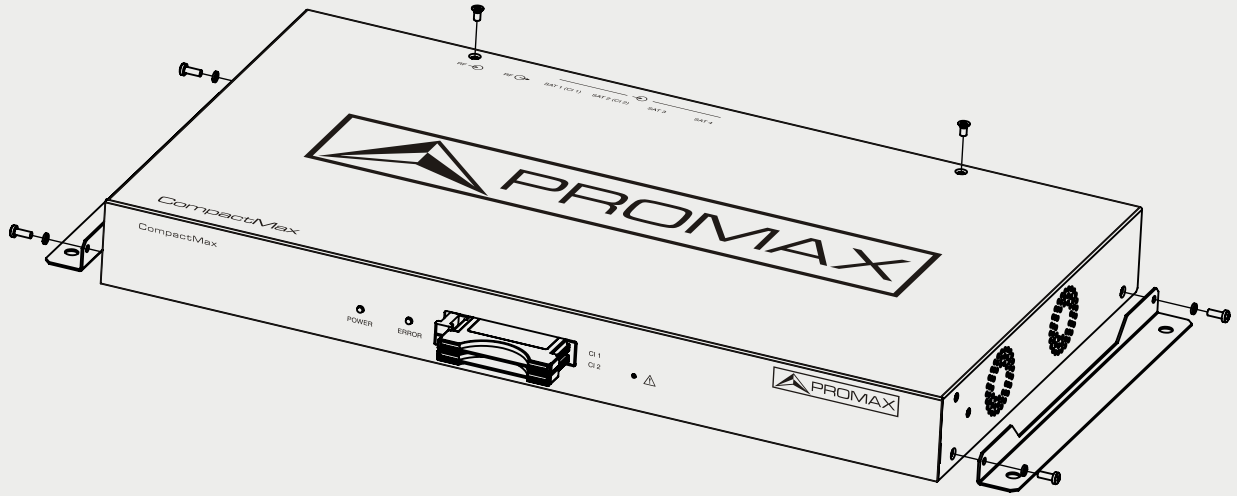
VISTA POSTERIOR



- | | |
|--|--|
| <p>① Indicador de encendido.</p> <p>② Indicador de error.</p> <p>③ Entrada <i>Common Interface</i> (CI#1) para tarjeta decodificadora.</p> <p>④ Entrada <i>Common Interface</i> (CI#2) para tarjeta decodificadora.</p> <p>⑤ Reset de la dirección IP.</p> <p>⑥ Conexión Ethernet para red de datos.</p> <p>⑦ Conexión Ethernet de control (IP por defecto: 192.168.29.30; <i>user: Admin; password: Admin</i>).</p> <p>⑧ Entrada #4 de señal satélite (DVB-S/S2) para canales libres.</p> <p>⑨ Entrada #3 de señal satélite (DVB-S/S2) para canales libres.</p> | <p>⑩ Entrada #2 de señal satélite (DVB-S/S2) para canales codificados (conectada a CI#2).</p> <p>⑪ Entrada #1 de señal satélite (DVB-S/S2) para canales codificados (conectada a CI#1).</p> <p>⑫ Salida de señal RF terrestre (DVB-T2).</p> <p>⑬ Entrada de señal RF <i>loop-through</i> (bucle).</p> <p>⑭ Conector de alimentación (110 - 230 V CA).</p> <p>⑮ Porta-fusible.</p> <p>⑯ Interruptor de encendido / apagado.</p> <p>⑰ Conexión a tierra.</p> |
|--|--|



MONTAJE VERSIÓN PARED



MONTAJE VERSIÓN RACK

